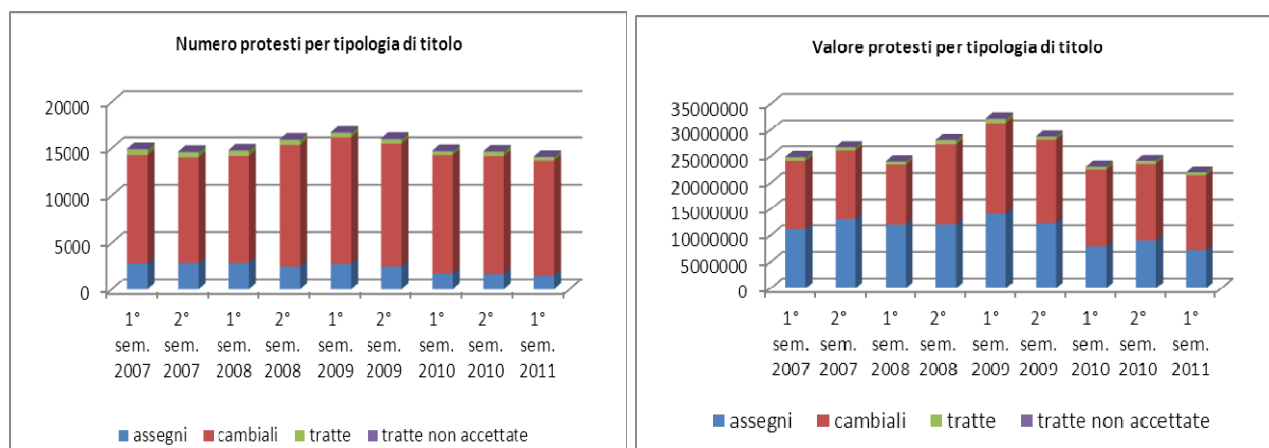


## In calo i protesti nella provincia di Lecce nel primo semestre 2011

L'andamento dei protesti levati nella provincia di Lecce nel primo semestre 2011, rispetto ai valori rilevati nel medesimo periodo del 2010, ha registrato una flessione sia nel numero degli effetti protestati (-4,22%) che nell'importo totale dei titoli (-4,69%).

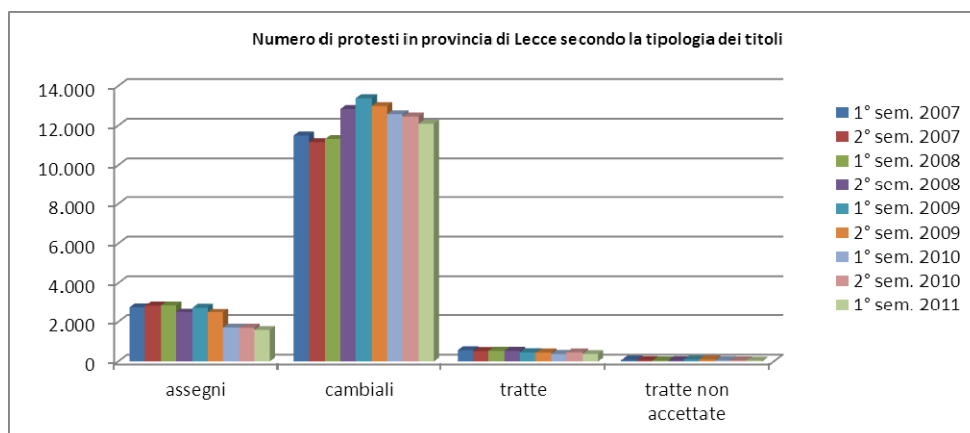
Il numero totale dei titoli protestati nel primo semestre di quest'anno è risultato pari a 14.125 unità, nel 2010 ammontavano a 14.728. L'importo complessivo dei titoli protestati è di oltre 22 milioni di euro contro i 23 del semestre dello scorso anno. L'importo medio dei titoli protestati è leggermente diminuito, passando da €1.566 agli attuali €1.558.

Analizzando l'andamento semestrale dal 2007 ad oggi, si assiste ad una diminuzione del numero dei protesti, dopo una crescita culminata nel primo semestre 2009; analogo andamento per quanto riguarda il valore dei titoli protestati: nel primo semestre 2009 sono stati levati protesti per un valore di 32 milioni, valore diminuito nei semestri successivi.



L'analisi semestrale dei dati dei protesti può essere effettuata per ciascuna tipologia di titolo (cambiali, assegni, tratte e tratte non accettate) e per tutti i vari titoli di credito si registra una flessione, sia nel numero che nell'importo.

Il numero delle cambiali è passato da 12.574 agli attuali 12.100 con una diminuzione del -3,77%; il valore è passato da 14,6 milioni di euro a 14,2 milioni. (-2,66%). Il valore medio di ciascuna cambiale protestata è aumentato dell'1,2%: nel 2010 ammontava a €1.161, nel semestre in esame l'importo è stato di €1.175.



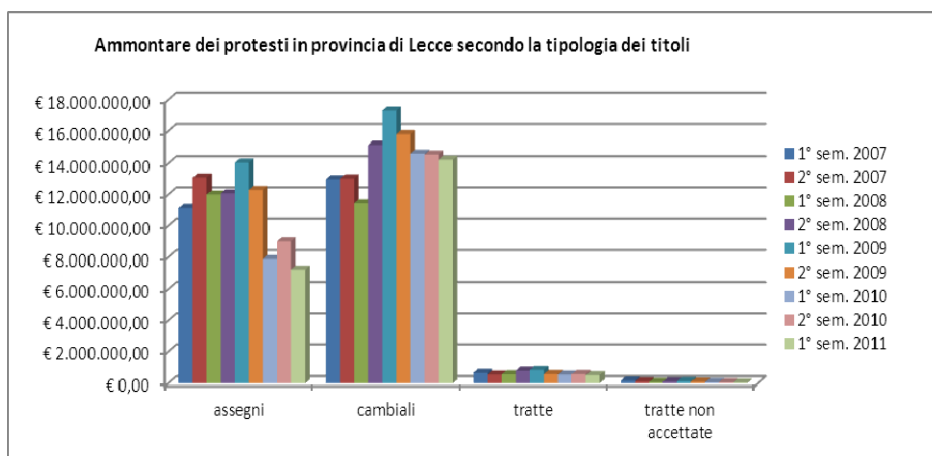
Camera di Commercio  
Lecce

a cura del Servizio Statistica e Studi

Gli assegni protestati registrano una flessione ancora più marcata: il loro numero è passato da 1.716 a 1.592 con una diminuzione del -7,17%, mentre il valore complessivo è diminuito dell'8,11% passando da 7,8 milioni di euro agli attuali 7,2 milioni. L'importo medio di ciascun assegno protestato è di €4.547, diminuito dello 0,6% rispetto al 2010 (€4.592).

Anche il numero delle tratte non accettate (di gran lunga più contenuto rispetto a quello delle cambiali e degli assegni) è leggermente diminuito (-1,04%), passando da 386 agli attuali 382, il valore passa da 540mila del 2010 a 513mila attuali;

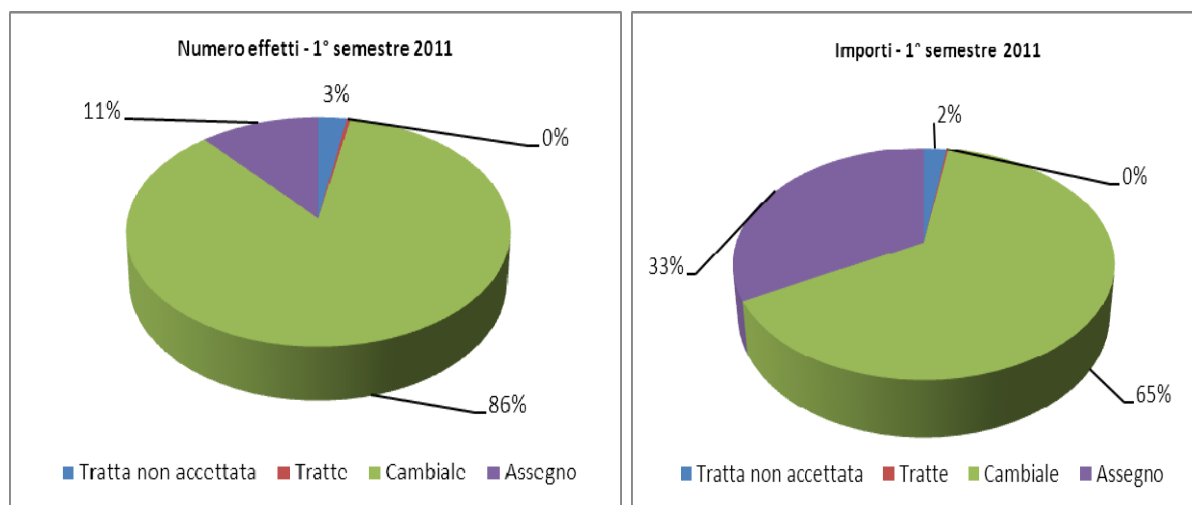
Del tutto residuale, infine, il numero (da 72 a 50) e il valore (da 66 mila euro a 37 mila euro) delle tratte che registrano flessioni, rispettivamente, del -30,56% e del -43,27. Il valore medio di tale tipologia di titoli è diminuito del 18,8%, passando da €920,79 nel primo semestre 2010 a €752,21 (primo semestre 2011).



Fonte: Registro informatico dei protesti – Infocamere – elaborazione Servizio Statistica e Studi

In relazione all'incidenza percentuale di ciascuna tipologia di titolo sul totale dei protesti levati, si osserva che la cambiali rappresentano l'86% dei titoli protestati, contro l'11% degli assegni e del 3% delle tratte non accettate.

Anche in termini di valore complessivo è confermata la prevalenza delle cambiali che rappresentano il 65% del valore dei titoli protestati; gli assegni ricoprono il 33%, un terzo quindi dei 22 milioni di euro di titoli protestati, mentre le tratte non accettate incidono per il 2%. Da evidenziare che gli assegni, pur rappresentando numericamente l'11% dei titoli protestati, incidono per più di un terzo per quanto riguarda il valore.



Fonte: Registro informatico dei protesti – Infocamere – elaborazione Servizio Statistica e Studi



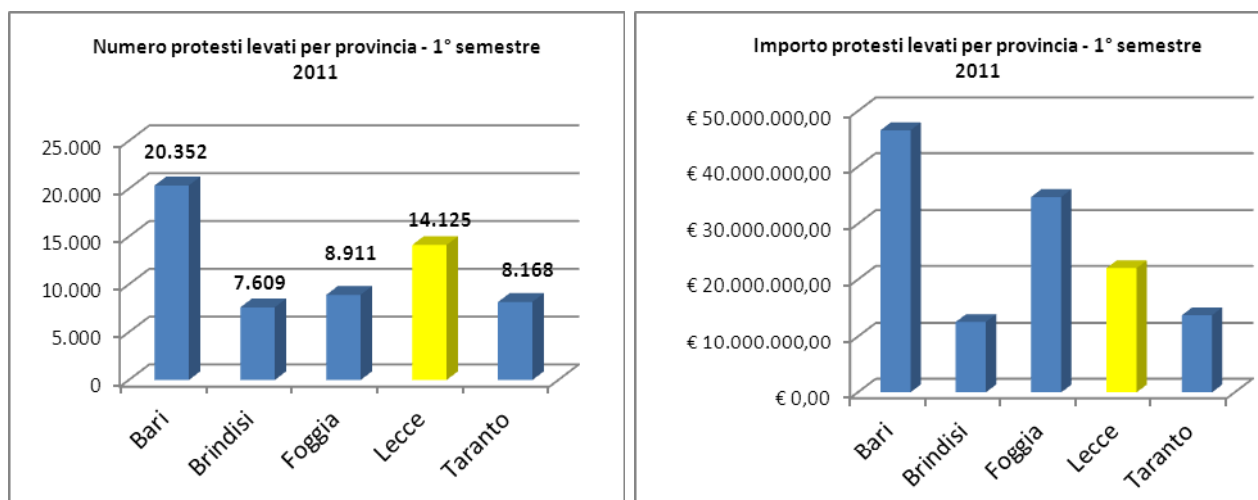
Camera di Commercio  
Lecce

a cura del Servizio Statistica e Studi

L'analisi dei dati dei protesti levati nelle province italiane nel primo semestre 2011 colloca la provincia di Lecce al nono posto per numero di protesti, preceduta dalle grandi città come Roma (79.509), Milano (60.377) e Napoli (50.948). Per quanto concerne il valore dei titoli protestati, Lecce occupa il 18° posto, anche qui preceduta da Roma (279 milioni di euro), Milano (204 milioni) e Napoli (134 mln). Pur avendo un elevato numero di protesti, sia per numero che per valore, i titoli protestati nella provincia salentina hanno un valore medio contenuto rispetto al resto d'Italia, che collocano Lecce (con 1.558 euro) al quart'ultimo posto nella graduatoria nazionale, che vede in *pole position* la provincia di Prato (euro 7.085), seguita da Firenze (euro 4.265) e Padova (euro 4.046).

Nell'ambito della regione Puglia la provincia di Lecce si colloca, per numero di protesti, dopo Bari (n. 20.352); per valore dei titoli protestati, invece, al terzo posto, preceduta da Bari (46,6 milioni) e Foggia (34,7 milioni). In relazione all'importo medio dei titoli protestati è Foggia ad avere il valore medio più elevato (3.895 euro), seguita da Bari (2.291 euro), Taranto (1.683 euro), Brindisi (1.650 euro), Lecce, con 1.558 euro per titolo, ha il valore medio più basso tra le province pugliesi.

La più alta concentrazione di protesti si riscontra a Brindisi: un protesta ogni 53 abitanti, seguita da Lecce (1 ogni 58), Taranto (1 su 71), Foggia (1 su 72) e Bari (1 su 81 abitanti considerando anche la popolazione della Bat, i cui protesti sono compresi in quelli di Bari).



Fonte: Registro informatico dei protesti – Infocamere – elaborazione Servizio Statistica e Studi

## I dati comunali

Analizzando i dati dei protesti dei singoli comuni della provincia di Lecce è ovviamente il comune capoluogo ad avere un ruolo rilevante sia per numero che per valore. Nel comune di Lecce sono stati protestati complessivamente 3.713 titoli per un valore di 5,23 milioni di euro, segue Gallipoli (con 1.220 titoli e 3,3 mln) e Casarano con 567 titoli protestati per un valore di 1,1 mln.

Il comune di Carpignano, invece, con €5.843 detiene il primato per quanto riguarda il valor medio più elevato, segue Porto Cesareo con 3.485 euro e Gallipoli con 2.719. Melpignano, con i suoi 150 euro, è il comune con il valore medio più basso, preceduto da Salve (162 euro) e Gagliano del Capo (188 euro).

Il comune della provincia salentina a più alta concentrazione di protesti, nel primo semestre 2011 risulta essere il comune di Gallipoli con un protesta ogni 17 abitanti. Segue Lecce (1 su 26 abitanti)



Camera di Commercio  
Lecce

a cura del Servizio Statistica e Studi

e Monteroni (1 su 32). Il comune, invece, dove si sono levati meno protesti nel periodo considerato è Squinzano con 1 protesto ogni 7.235 abitanti, preceduto da Melpignano (1 ogni 2.218 abitanti) e Palmariggi con un protesto ogni 1.572.

#### Protesti levati nei comuni della provincia di Lecce per tipologia di titoli - 1° semestre 2011

omune	Assegni		Cambiali		Tratte Non Accettate		Tratte		Totale complessivo	
	N° Effetti	Importo	N° Effetti	Importo	N° Effetti	Importo	N° Effetti	Importo	N° Effetti	Importo
ACQUARICA DEL CAPO	1	€2.500,00	19	€14.994,95					20	€17.494,95
ALESSANO			7	€4.228,00	2	€902,52			9	€5.130,52
ALLISTE	6	€13.700,00	59	€48.905,13	2	€1.151,00			67	€63.756,13
ANDRANO			46	€15.938,93					46	€15.938,93
ARADEO	1	€450,00	80	€35.793,00					81	€36.243,00
ARNESANO			50	€48.356,67	9	€7.682,95			59	€56.039,62
BAGNOLO DEL SALENTO			8	€7.191,49					8	€7.191,49
BOTRUGNO			3	€1.304,00					3	€1.304,00
CALIMERA	7	€9.052,35	102	€55.647,01	1	€430,69			110	€65.130,05
CAMPI SALENTINA	70	€251.397,63	272	€265.594,01	4	€1.283,27			346	€518.274,91
CAPRARICA DI LECCE			14	€4.908,00			1	€160,00	15	€5.068,00
CARMIANO	7	€8.169,06	184	€94.711,47	4	€1.092,00	1	€125,00	196	€104.097,53
CARPIGNANO SALENTINO	20	€254.888,86	26	€13.893,05					46	€268.781,91
CASARANO	85	€356.200,93	455	€616.584,37	25	€128.037,37	2	€384,00	567	€1.101.206,67
CASTRI DI LECCE			16	€5.269,00					16	€5.269,00
CASTRIGNANO DE' GRECI	4	€6.578,32	59	€50.657,75	4	€2.318,62			67	€59.554,69
CASTRIGNANO DEL CAPO	1	€874,57	78	€75.414,42	8	€6.099,48			87	€82.388,47
CASTRO	3	€11.400,00	57	€142.707,69	1	€395,00			61	€154.502,69
CAVALLINO	26	€99.105,49	87	€90.474,51	1	€1.800,00			114	€191.380,00
COLLEPASSO	1	€1.820,00	70	€65.219,70			4	€5.680,00	75	€72.719,70
COPERTINO	82	€206.377,14	308	€694.509,50	21	€57.150,41			411	€958.037,05
CORIGLIANO D'OTRANTO	6	€29.833,31	38	€17.683,65					44	€47.516,96
CORSANO			26	€13.510,26	8	€5.224,71			34	€18.734,97
CURSI	16	€36.864,02	15	€6.028,16					31	€42.892,18
CUTROFIANO	2	€8.500,00	34	€22.116,70					36	€30.616,70
DISO			16	€9.880,70	2	€711,99			18	€10.592,69
GAGLIANO DEL CAPO			12	€2.262,96					12	€2.262,96
GALATINA	57	€249.943,39	425	€729.207,90	12	€5.167,45			494	€984.318,74
GALATONE	13	€37.111,12	257	€200.564,54	4	€3.563,68			274	€241.239,34
GALLIPOLI	201	€910.790,09	987	€2.350.103,18	31	€57.134,54	1	€320,00	1.220	€3.318.347,81
GIUGGIANELLO			7	€3.150,00					7	€3.150,00
GIURDIGNANO			3	€4.487,37					3	€4.487,37
LECCE	414	€1.964.382,23	3.207	€3.209.001,24	83	€51.627,53	9	€3.339,09	3.713	€5.228.350,09
LEQUILE	4	€6.867,18	197	€396.789,72	4	€1.259,20			205	€404.916,10
LEVERANO			254	€239.471,50	12	€12.051,17			266	€251.522,67
LIZZANELLO	18	€69.082,19	263	€205.016,66	1	€599,09			282	€274.697,94
MAGLIE	78	€548.623,14	299	€286.241,04	5	€1.751,82			382	€836.616,00
MARTANO	67	€246.699,54	209	€171.485,34	4	€2.389,77			280	€420.574,65
MARTIGNANO			1	€680,00	1	€656,18			2	€1.336,18
MATINO	4	€23.518,81	105	€65.653,15	2	€2.083,20			111	€91.255,16
MELENDUGNO	4	€8.633,68	149	€188.762,76	6	€6.840,43			159	€204.236,87
MELPIGNANO			1	€150,00					1	€150,00
MIGGIANO			39	€25.742,29	4	€4.303,37			43	€30.045,66



MINERVINO DI LECCE	6	€50.938,20	53	€35.422,00					59	€86.360,20
MONTERONI DI LECCE	69	€170.522,45	354	€224.631,92	5	€3.880,00	12	€3.316,12	440	€402.350,49
MONTESANO SALENTINO			17	€14.618,44	4	€4.584,45			21	€19.202,89
MORCIANO DI LEUCA			8	€6.300,00					8	€6.300,00
MURO LECCESE	11	€9.840,13	23	€11.910,00	2	€4.294,20			36	€26.044,33
NARDO'	76	€461.355,04	348	€443.778,66	7	€9.152,09	1	€874,83	432	€915.160,62
NEVIANO			43	€29.708,87	5	€16.833,08			48	€46.541,95
NOCIGLIA			10	€5.114,00	3	€555,00			13	€5.669,00
NOVOLI	6	€8.247,70	133	€95.483,19					139	€103.730,89
ORTELLE			1	€1.700,00	1	€395,00			2	€2.095,00
OTRANTO	16	€71.868,44	106	€172.753,26					122	€244.621,70
PALMARIGGI			1	€510,60					1	€510,60
PARABITA	9	€15.452,52	121	€136.699,14	3	€3.276,74			133	€155.428,40
POGGIARDO	15	€44.103,98	61	€49.429,84	2	€5.000,00			78	€98.533,82
PORTO CESAREO	1	€35.000,00	73	€237.866,63	6	€6.000,00			80	€278.866,63
PRESICCE			63	€40.025,98	4	€5.443,84			67	€45.469,82
RACALE			9	€14.120,00					9	€14.120,00
RUFFANO	13	€31.326,48	196	€251.555,28	11	€6.437,62	2	€322,00	222	€289.641,38
SALICE SALENTINO	1	€4.800,00	107	€51.429,69	6	€976,58			114	€57.206,27
SALVE			15	€1.936,00	2	€828,76			17	€2.764,76
SAN CASSIANO			9	€1.725,00	6	€24.574,34			15	€26.299,34
SAN CESARIO DI LECCE	2	€3.529,58	65	€71.432,90	1	€2.402,79			68	€77.365,27
SAN DONATO DI LECCE			42	€36.604,00					42	€36.604,00
SAN PIETRO IN LAMA			15	€4.345,66					15	€4.345,66
SANTA CESAREA TERME			52	€28.565,91					52	€28.565,91
SCORRANO	2	€4.715,10	50	€56.709,89					52	€61.424,99
SECLI'			56	€75.803,00					56	€75.803,00
SOGLIANO CAVOUR	3	€6.850,00	14	€11.335,06					17	€18.185,06
SOLETO			80	€170.667,20	9	€21.485,71			89	€192.152,91
SPECCHIA			31	€21.845,68					31	€21.845,68
SPONGANO			25	€20.832,00					25	€20.832,00
SQUINZANO			2	€523,80					2	€523,80
STERNATIA			12	€5.067,90					12	€5.067,90
SUPERSANO	2	€25.500,00	135	€160.904,57					137	€186.404,57
SURANO			14	€8.163,92	1	€100,00			15	€8.263,92
SURBO	9	€44.999,52	114	€88.989,02	2	€294,00			125	€134.282,54
TAURISANO	37	€135.765,53	143	€97.685,69	2	€500,00			182	€233.951,22
TAVIANO			32	€9.215,50	1	€315,80			33	€9.531,30
TREPUZZI			12	€17.577,68	1	€250,00			13	€17.827,68
TRICASE	45	€363.705,49	269	€378.218,52	10	€19.553,11	1	€2.755,63	325	€764.232,75
UGENTO	30	€158.623,68	277	€310.332,40	6	€4.542,12	13	€14.932,00	326	€488.430,20
UGGIANO LA CHIESA	1	€9.833,04	80	€48.304,57	1	€363,07			82	€58.500,68
VEGLIE	39	€215.810,06	239	€206.820,48	19	€4.231,99	1	€350,00	298	€427.212,53
VERNOLE	2	€5.555,64	43	€59.806,16					45	€65.361,80
ZOLLINO			3	€5.001,00	1	€3.552,19	2	€5.051,69	6	€13.604,88
<b>Totale</b>	<b>1.593</b>	<b>€7.241.705,63</b>	<b>12.100</b>	<b>€14.221.762,78</b>	<b>382</b>	<b>€513.529,92</b>	<b>50</b>	<b>€37.610,36</b>	<b>14.125</b>	<b>€22.014.608,69</b>

Fonte: Registro informatico dei protesti – Infocamere – elaborazione Servizio Statistica e Studi



Camera di Commercio  
Lecce

a cura del Servizio Statistica e Studi